

# Meubles montés en usine – Panneaux haute densité – Charnières freins

## Groupe 1 et 2

### Fiche technique Coloris Portes / Caissons / Plans de travail / Poignées :

<https://gapp-habitat.fr/produit/pino-catalogue-technique-basic-cuisines/>

#### CAISSONS

Caissons en panneau de particules de 16mm d'épaisseur, recouvert d'un revêtement de mélamine. Les chants sont en PVC collé par des adhésifs qui les protègent des agents externes présents en général dans la cuisine. Les étagères sont du même matériel et même finition que les caissons. Les panneaux arrières des meubles sont également du même matériel, mais d'épaisseur réduite. Les meubles bas ont une profondeur de 58cm et les meubles hauts de 33cm.

#### PORTES ET FAÇADES Groupe 1

Panneau de particules recouvert d'un revêtement de mélamine, chants droits ou postformés plaqués, à choisir parmi les différents modèles disponibles.

#### ACCROCHES MURALES

Accroches métalliques, qui supportent un poids de 65kgs et permettent le réglage parfait du meuble. Ils sont recouverts par un cache en plastique et sont donc totalement invisibles à l'intérieur du meuble, quelque soit la finition.

#### PIEDS

Pieds en plastique réglables, pour un parfait ajustement des meubles.

#### CHARNIÈRES

Charnières métalliques avec amortisseur, dont l'angle d'ouverture est supérieur à 90°. La base et le corps sont démontables sans outil, au moyen de clips, afin de faciliter les tâches de nettoyage et de maintenance.

#### MEUBLES SOUS-ÉVIER ET PLAQUE CUISSON

Ces meubles ont un caisson sans plafond ni panneau arrière, pour permettre la ventilation. Vous pourrez ajouter un fond protecteur en aluminium au sous-évier, que vous devrez sélectionner à part.

#### POIGNÉES

À choisir parmi les différents modèles disponibles. Leur prix n'est pas inclus dans le prix du meuble.


#### SOCLES

Les socles portent un profil de protection en caoutchouc. Ils peuvent être:

- Du même matériel que les façades/portes (chants plaqués de deux petits côtés).
- En PVC imitation alu

**[PINO Fiche technique FIMAPAN résistant à l'humidité](#)**

**Plan Hydrofuge : Épaisseur 3,9 cm / Prof 63 cm**  
**Chants Droits ABS. CREDENCE : épaisseur 1 cm**  
[Plans chants épais ABS - Stratagem, plans de travail stratifiés](#)



REF : **3192 ERR**



REF : 1-P **3276 ER FIRECOAT**



REF **3283 ERR**




REF : **3187 RS**



REF : 2-F **4490 FLATTING**



REF : **3409 LOS**

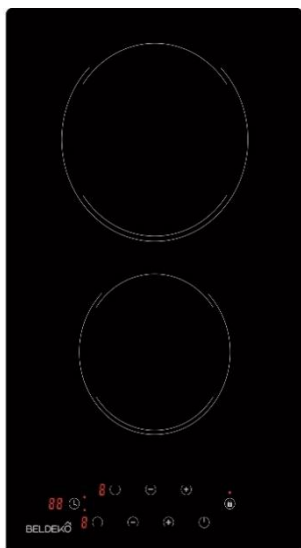


REF : GV **U566 VL**



REF : PV **3165 QU**



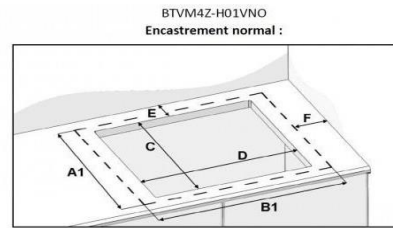
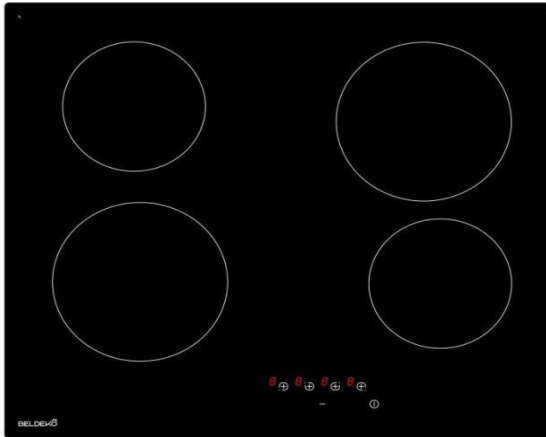


## Domino Vitrocéramique 2 Foyers – Minuterie et sécurité coupe circuit

REF : BTV2Z-F03VNOC

### FICHE TECHNIQUE

Informations générales	Référence	BTV2Z-F03VNOC
	Marque	Beldeko
	Catégorie du produit	Domino Vitrocéramique
	Coloris	Noir
	Origine	Fabriqué en RPC
	Matière	Verre
Caractéristiques	Dimensions du domino (L x P)	29,5 x 51 cm
	Dimensions d'encastrement (L x P x H)	27 x 49 x 3,8 cm + 2 cm en arrière (Sortie de câble)
	Poids	4,20 kg
	Type de foyer	Vitrocéramique
	Nombre de foyer	2
	Puissance	AV Ø 14 cm - 1200 W AR Ø 18 cm - 1800 W
	Type des commandes	Sensitives avec 9 positions de chauffe
	Allumage électronique	Oui
	Arrêt automatique : en cas d'oubli, la plaque de cuisson s'éteint automatiquement.	La durée d'utilisation avant l'arrêt automatique varie en fonction de la puissance utilisée : Puissance 1-6 / Durée maximale : 60 min Puissance 7-9 / Durée maximale : 30 min
	"Les plus"	2 voyants de chaleur résiduelle Minuterie Verrouillage enfant Sécurité coupe circuit
Garantie	Durée	2 ans
	Prise en charge	Pièces, main d'œuvre et déplacements

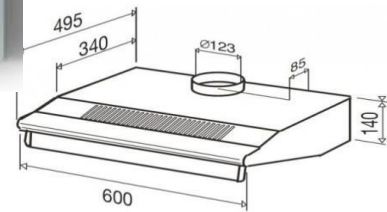


Verre		Découpe		Face Arrière	Coté
A1	B1	C	D	E	F
520	590	490	560	60	40

### FICHE TECHNIQUE

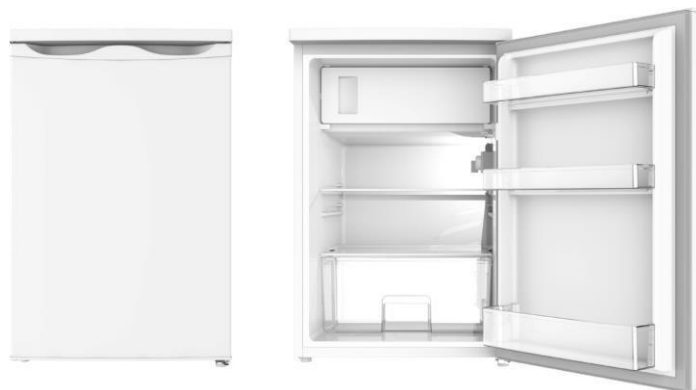
<b>Informations générales</b>	Référence	BTVM4Z-H01VNO
	Marque	BELDEKO
	Catégorie du produit	Table vitrocéramique encastrable
	Coloris	Noir
	Matière	Verre
<b>Caractéristiques</b>	Dimensions de la table (L x P)	520 x 590 x 53 mm
	Dimensions d'encastrement (L x P x H)	490 x 560 x 53 mm
	Poids	9.8 kg
	Type de foyer	Vitrocéramique
	Nombre de foyer	4
	Puissance	AV G Ø 180 mm : 1800 Watts AR G Ø 145 mm : 1200 Watts AV D Ø 145 mm : 1200 Watts AR D Ø 180 mm : 1800 Watts
	Type des commandes	Touches sensibles
	Allumage électronique	Oui
	"Les plus"	Accélérateur de chauffe Détection des débordements Voyants de chaleur résiduelle Verrouillage enfant
<b>Garanties</b>	GARANTIE 1 Constructeur - Prise en charge	Remplacement produits faibles valeur : Micro-ondes -Table Top - Hotte casquette - Dominos et Tables de cuisson Fournir par courrier la fiche signalétique
	GARANTIE 2 Constructeur - avec service POMD	Pièces, mains d'œuvre et déplacements Nous consulter pour contrat et tarif Micro-ondes -Table Top - Dominos et Tables de cuisson
	Durée	2 ans

Fabrication française, arrêt automatique



### FICHE TECHNIQUE

Informations générales	Référence	GRETA WH
	Marque	BELDEKO
	Catégorie du produit	Hotte casquette
Coloris et matière	Coloris	Blanc
	Matière	Inox et verre
Caractéristiques	Dimensions nettes (L x P x H)	600 x 495 x 140 mm
	Poids net	6,5 kg
	Sortie d'évacuation	Ø 123 mm
	Eclairage	2 ampoules x 28 Watts
	Type de commande	Boutons poussoirs
	Type de filtre	Filtre à graisse : une grille - Filtre à charbon : réf. 08999713
	Niveau sonore mini (Db)	51
	Niveau sonore maxi (Db)	69
	Alimentation	Un cordon de 70 cm de raccordement monophasé 230 V
Performances	Puissance moteur (W)	100 Watts
	Débit d'aspiration maxi (m3/h)	En recyclage : 175 m3/h En évacuation : 235 m3/h
	Nombre de vitesse d'aspiration	3
	Motorisation	1 moteur
	Classe énergétique	E
	Efficacité d'aspiration	F
	Consommation annuelle d'énergie	107 Kw/a
	Efficacité Lumineuse	G
	Efficacité de filtration des graisses	E
<i>Performances conformes aux normes : EN61591, EN60704-2-13, EN50564</i>		
Garanties	GARANTIE 1 Constructeur - Prise en charge	Remplacement produits faibles valeur : Micro-ondes -Table Top - Hotte casquette - Dominos et Tables de cuisson Fournir par courrier la fiche signalétique
	GARANTIE 2 Constructeur - avec service PMOD	Pièces, mains d'œuvre et déplacements Nous consulter pour contrat et tarif Micro-ondes -Table Top - Dominos et Tables de cuisson
	Durée	2 ans



## Réfrigérateur Table Top BTR120-H01BC

### FICHE TECHNIQUE

<b>Informations générales</b>	Référence	BTR120-H01BC
	Marque	Beldeko
	Catégorie du produit	Réfrigérateur table top
	Volume net total	<b>119 litres</b>
	Coloris	Blanc
<b>Caractéristiques du réfrigérateur</b>	Volume net	105 + (15) litres
	Type de froid	Statique
	Dégivrage automatique	Oui
	Thermostat réglable	Oui
	Éclairage intérieur	Oui (Led)
	Compartiments	1 clayettes en verre - 3 balconnets bac à légumes
	"Les plus"	Porte réversible 2 pieds réglables - indicateur de température
<b>Caractéristiques du congélateur</b>	Volume net	15 litres
	Pouvoir de congélation	2 kg/24h - 4 étoiles
	"Les plus"	15 heures d'autonomie en cas de coupure de courant
	Eclairage	Non
<b>Caractéristiques technique</b>	Classe énergétique	A++
	Niveau sonore	40 dBa
	Consommation	141 kWh / an
	Motorisation	1 moteur
	Fluide réfrigérant	R 600
	Dimensions (H x L x P)	85 x 56 x 57,5 cm
	Poids	31 kg
<b>Garanties</b>	GARANTIE 1 Constructeur - Prise en charge	Remplacement produits faibles valeur : Micro-ondes -Table Top - Hotte casquette - Dominos et Tables de cuisson Fournir par courrier la fiche signalétique
	GARANTIE 2 Constructeur - avec service PMOD	Pièces, mains d'œuvre et déplacements Nous consulter pour contrat et tarif Micro-ondes -Table Top - Dominos et Tables de cuisson
	Durée	2 ans



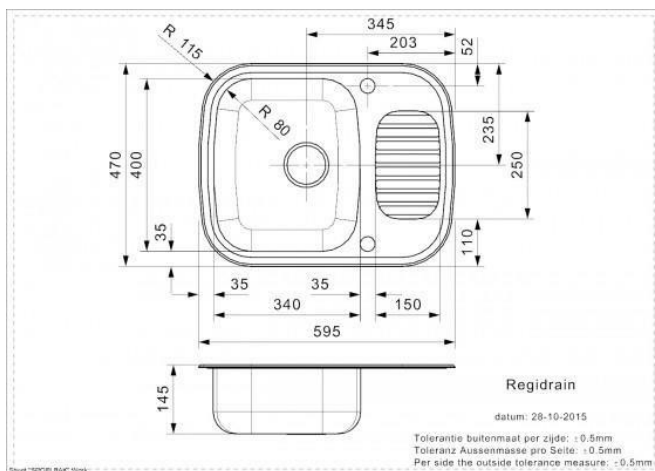
# REGIDRAIN (R) Inox Lisse

Code article : R01929 (Palette : R16787)

Nouveau numéro d'article	R01929
Profondeur	145 mm
Vidage	Trou d'évacuation 3,5"
Armoire	450 mm
Type	Éviers avec égouttoir
Dimension cuve	340 x 400 mm
Gamme	Comfort
Dimensions totales	595 x 470 mm
Série	Regent serie
Installation	À encastrer
Garantie	À vie



## Le schéma technique



R1160

## Produits apparentés



PLANCHE à Découper

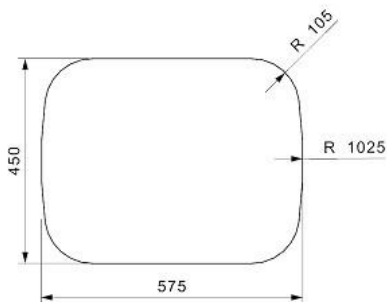
S1070



PANIER À

INOX

LE



Regidrain  
Uitsparing Blad  
Ausparung Platte  
Cut out worktop


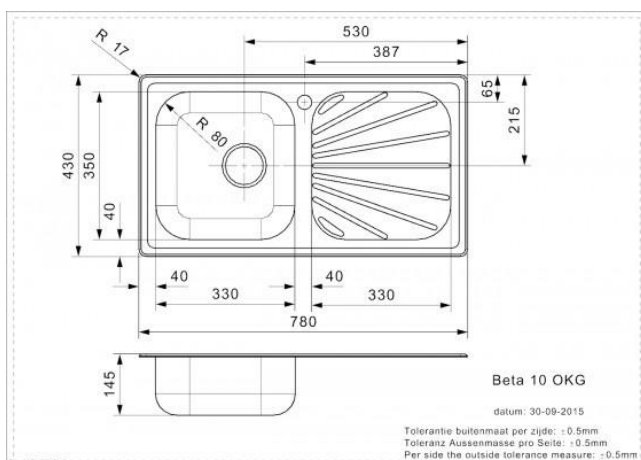


## BETA 10 BAP/BA(R) Inox Lisse (Gravé - Code : R01202 par 20p mini)

Profondeur	145 mm
Ancien numéro d'article	B06Q0RBP06GDM
Vidage	Trou d'évacuation 3,5"
Armoire	450 mm
Type	Évier 1c avec égouttoir
Dimension cuve	330 x 350 mm
Gamme	Comfort
Dimensions totales	780 x 430 mm
Série	Beta serie
Installation	Á encastrer
Garantie	Á vie



### Le schéma technique



Beta 10  
Uitsparing Blad  
Aussparung Platte  
Cut out worktop

### Producte apparaten Panama – Space siphon saving M2535

